

Procédure d'activation de l'espace privé

1- Cliquer sur le lien « [cliquez ici pour créer votre mot de passe](#) » que vous avez reçu par mail

Vous êtes donateur et/ou adhérent de notre association et nous vous remercions sincèrement de votre engagement à nos côtés.

Nous vous informons que vous avez désormais accès à un nouvel espace privé dans lequel figurent :

- l'ensemble de vos données personnelles que vous pourrez actualiser à votre convenance
- l'historique de vos paiements
- le détail de vos inscriptions aux événements organisés par l'A2MCL : réunions, conférences et formations.

Afin d'activer l'accès à votre espace, nous vous invitons à [Cliquez ici pour créer votre mot de passe](#)

Nous restons à votre disposition pour tout complément d'informations.

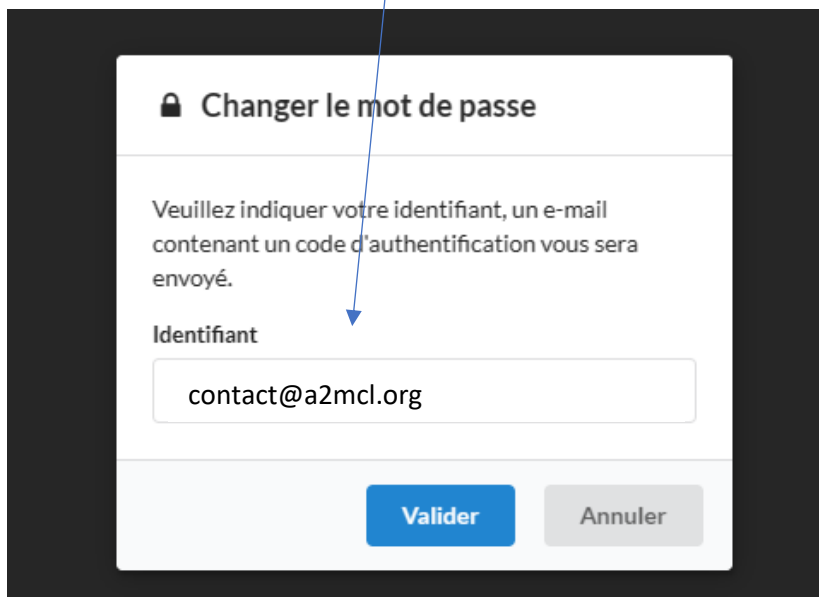
Bien cordialement,

L'Équipe A2MCL

 **A2MCL**
Association des Aidants et Malades à corps de Lewy
www.a2mcl.org

Contact : par mail : contact@a2mcl.org et par tél : 06 62 63 34 97

2- Indiquer, en minuscule, votre adresse mail, celle sur laquelle vous avez reçu le courrier ci-dessus, dans la fenêtre qui apparaît puis valider



The screenshot shows a web form titled "Changer le mot de passe" (Change password). The form contains a message: "Veuillez indiquer votre identifiant, un e-mail contenant un code d'authentification vous sera envoyé." (Please indicate your identifier, an email containing an authentication code will be sent to you). Below this is a label "Identifiant" and a text input field containing "contact@a2mcl.org". At the bottom of the form are two buttons: "Valider" (Validate) and "Annuler" (Cancel). A blue arrow points from the text in step 2 to the input field.

- 3- Veuillez indiquer le code que vous avez reçu dans un second mail * dans le cadre du haut puis ensuite choisissez votre mot de passe dans le cadre du bas.

Changer le mot de passe

Veuillez indiquer le code d'authentification reçu par e-mail, ainsi que le nouveau mot de passe désiré.

Code d'authentification

S3294adc

Nouveau mot de passe

Valider Annuler

* Si vous ne recevez pas ce mail, vérifiez dans votre boîte de courriers indésirable et contactez-nous par mail à contact@a2mcl.org si besoin. Le mail reçu est du type :

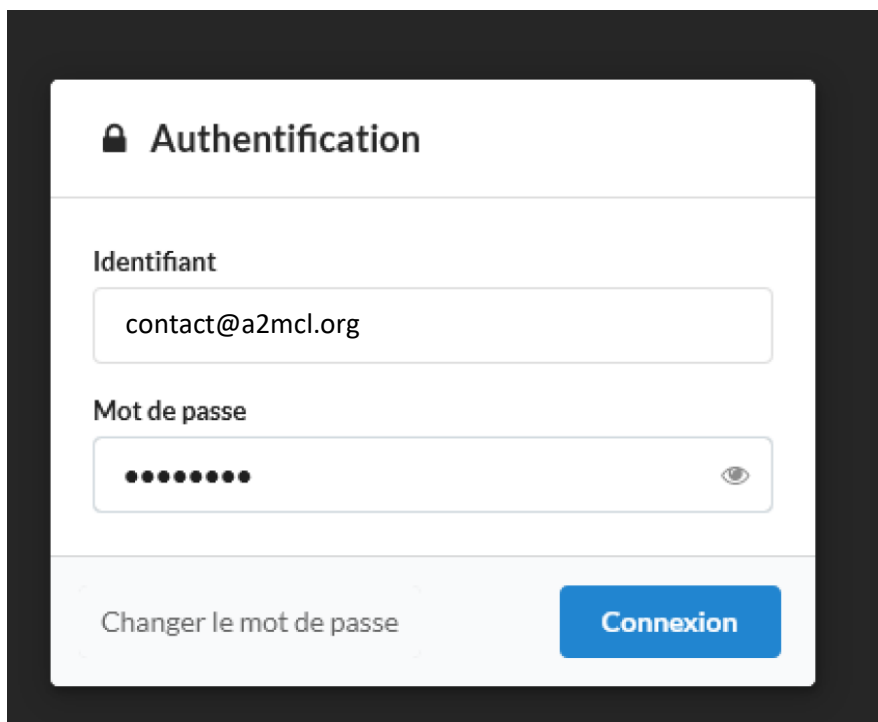
Bonjour,

Une demande de changement de mot de passe a été faite pour votre compte.
Si vous n'êtes pas à l'origine de cette demande, veuillez ignorer cet e-mail.

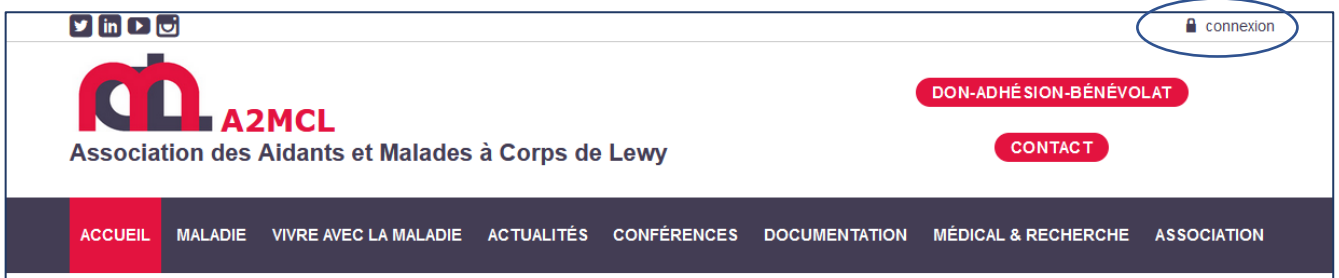
Le code d'authentification est : **d3294adc**

Cordialement,
Contact A2MCL

- 4- Vous pouvez alors vous connecter soit via la fenêtre qui apparait à l'écran soit via le lien sur le site.



The screenshot shows a white authentication window with a black border. At the top left is a lock icon and the title "Authentification". Below the title are two input fields: "Identifiant" containing "contact@a2mcl.org" and "Mot de passe" containing "*****" with an eye icon to toggle visibility. At the bottom left is a link "Changer le mot de passe" and at the bottom right is a blue button labeled "Connexion".



The screenshot shows the A2MCL intranet login page. At the top is the A2MCL logo and the text "Association des Aidants et Malades à Corps de Lewy". Below the logo is the heading "Bienvenue sur l'intranet d' A2MCL". There are two yellow input fields: the first contains "contact@a2mcl.org" and the second contains "*****" with an eye icon. Below the fields is a link "Changer le mot de passe" and a dark blue button labeled "Connexion". At the bottom, there is a note: "Pour rappel, votre identifiant est votre adresse mail, sur laquelle nous communiquons avec vous."

En cas de question, veuillez nous contacter à l'adresse mail : contact@a2mcl.org